

REPUBLIQUE DU SENEGAL  
Un Peuple – Un But – Une Foi

## MINISTÈRE DE L'ÉLEVAGE ET DES PRODUCTIONS ANIMALES



Projet Régional d'Appui  
au Pastoralisme au Sahel

Crédit IDA N° 5652-SN

### ETAT D'AVANCEMENT DES ACTIVITES DU PRAPS SN 2019



Aout 2019

Liste des tableaux.....	2
Sigles et Abréviations.....	3
I. Rappel du contexte et objectif .....	4
II. Résumé exécutif .....	5
III. Exécution des activités et résultats .....	6
3.1. Amélioration de la santé animale .....	6
3.1.1. Modernisation des infrastructures et renforcement des capacités des services vétérinaires.....	6
3.1.1.1. Modernisation des infrastructures.....	6
3.1.1.2 Renforcement des capacités des services vétérinaires .....	8
3.1.1.3 Appui au Déploiement des mandataires dans les zones pastorales et constructions cabinets privés .....	8
3.1.2. Appui à la surveillance et au contrôle harmonisé des maladies hivernales prioritaires et des médicaments vétérinaires.....	8
3.1.2.1. Acquisition du système de lyophilisation .....	8
3.1.2.2. Appui à la campagne de vaccination du cheptel .....	9
3.1.2.3. Appui à la surveillance épidémiologique des maladies animales et maladies et contrôle des médicaments .....	9
3.2. Amélioration et gestion des ressources naturelles .....	9
3.2.1. Sécurisation de l'accès aux ressources naturelles et gestion durable des pâturages .....	9
3.2.1.1. Appui à la mise en place et à la consolidation d'Instruments de planification et de gestion spatiale .....	9
3.2.1.2. Identification et matérialisation des couloirs de transhumance .....	10
3.2.1.3. Appui aux réunions de planification intercommunautaire : appui aux cadres de concertation.....	10
3.2.1.5. Aménagement sylvo-pastoral.....	10
3.2.1.5.1. Aménagement sylvicole (RNA, DRS, Plantations).....	10
3.2.1.5.2. Les mises en défens :.....	11
3.2.1.5.3. La multiplication des parcelles fourragères à travers le processus champ école.....	11
3.2.1.4. Lutte contre les feux de brousse .....	12
3.2.2. Aménagement et gestion durable des infrastructures d'accès à l'eau.....	13
3.2.2.1. Construction et réhabilitation des forages .....	13
3.2.2.2 Suivi des travaux d'infrastructures d'accès à l'eau et sensibilisation sur la délégation de service public.....	15
3.3. Facilitation de l'accès aux marchés .....	15
3.3.1. Développement des infrastructures et systèmes d'information de mise en marché.....	15
3.3.1.1. Réalisation et gestion des infrastructures d'accès aux marchés.....	15

3.3.1.2	Système d'information des marchés à bétail (SIMB):.....	16
3.3.1.3	Appui à la filière lait .....	17
3.3.2	Renforcement des organisations pastorales et interprofessionnelles et facilitation du commerce .....	17
3.3.2.1	Renforcement des organisations pastorales et interprofessionnelles ..	17
3.3.2.2	Facilitation du commerce .....	18
3.4	Gestion des crises pastorales .....	19
3.4.1	Préparation aux crises et diversification des modes de vie .....	19
3.4.1.1	Boutiques pastorales et Magasins de stockage .....	19
3.4.1.2	Evaluation de l'impact de l'OSB .....	21
3.4.1.3	Formation LEG.....	21
3.4.1.4	Lutte contre le vol de bétail .....	21
3.5	Gestion du Projet.....	21
3.5.1	Sauvegarde environnementale et sociale.....	21
3.5.3	Suivi et Evaluation .....	22
3.5.4	La communication du PRAPS .....	22
3.5.5	Passation de marché .....	23
3.5.6	Gestion financière .....	24
3.6	Conclusion.....	24
IV	-Annexes .....	26
4.1	Suivi du tableau des indicateurs .....	26
4.2	Des images des chantiers du PRAPS .....	28

#### Liste des tableaux

Tableau n°1	Niveau de réalisations physiques des infrastructures .....	6
Tableau n°2	Niveau de réalisations physiques des infrastructures .....	13
Tableau n°3	Niveau de réalisations physiques des infrastructures .....	16
Tableau n°4	Sous collèges régionaux d.....	18
Tableau n°5	répartition par sexe des membres des bureaux.....	18
Tableau n°6	Ventes des produits laitiers FIARA2019.....	19
Tableau n°7	Niveau de réalisations physiques des infrastructures .....	20
Tableau n°8	Niveau de réalisations du plan de passation des marchés .....	23
Tableau n°9	Niveau d'exécution financière du PTBA .....	24
Tableau n°10	: Niveau de réalisations des indicateurs.....	26

## Sigles et Abréviations

<b>ANO</b>	Avis de Non Objection
<b>CAMVAC</b>	: Campagne Nationale de vaccination
<b>CGES</b>	Cadre de Gestion Environnementale et Sociale
<b>CPRP</b>	Cadre de Politique de Réinstallation des Populations
<b>CPV</b>	Chef de Poste vétérinaire
<b>CSE</b>	Centre de Suivi Ecologique
<b>DAO</b>	Dossier d'Appel d'Offres
<b>DBRLA</b>	Direction des Bassins de Rétention et Lacs Artificiels
<b>DCMP</b>	Direction Centrale des Marchés Publics
<b>DEEC</b>	Direction de l'environnement et des établissements classés
<b>DEFCCS</b>	Direction des Eaux et Forêts, Chasses et de la Conservation des sols
<b>DH</b>	: Direction de l'hydraulique
<b>DIA</b>	Direction des Industries Animales
<b>DIREL</b>	Direction de l'Elevage
<b>DMI</b>	Demande de Manifestation d'Intérêt
<b>DSV</b>	Direction des Services Vétérinaires
<b>IGR</b>	Ingénieur du Génie Rural
<b>LM</b>	Lettre de Marché
<b>MEP</b>	Manuel d'Exécution du Projet
<b>MEPA</b>	Ministère de l'Elevage et des Productions Animales
<b>OFOR</b>	Office National des Forages Ruraux
<b>OSB</b>	Opération Sauvegarde bétail
<b>PAD</b>	Document d'Evaluation du Projet
<b>SDEL</b>	Service départemental de l'Elevage
<b>SECNSA</b>	Secrétariat Exécutif du Conseil National à la Sécurité alimentaire
<b>SGRN</b>	Spécialiste Gestion des Ressources Naturelles
<b>SPM</b>	Spécialiste Passation Marché
<b>SRC</b>	Spécialiste Renforcement des Capacités
<b>SREL</b>	Service régional de l'Elevage
<b>VP</b>	Vétérinaires privés

## I. Rappel du contexte et objectif

Le Projet régional d'appui au pastoralisme au Sahel Sénégal (PRAPS-SN) est un projet financé par la Banque mondiale à hauteur de 30 millions de dollars US et s'inscrit entièrement dans le cadre de la Stratégie de Partenariat Pays (SPP) entre la Banque mondiale et le Sénégal.

Le PRAPS-SN est aussi en conformité avec les axes stratégiques définis dans le Plan Sénégal émergent (PSE) et contribuera à l'amélioration de la productivité et de la compétitivité des filières animales et à la consolidation des infrastructures pastorales.

Défini sur une durée de six ans (2016-2021), l'objectif de développement du PRAPS-SN est « **d'améliorer l'accès aux marchés et à des moyens et services de production essentiels pour les pasteurs et agropasteurs dans les zones ciblées par le projet et d'améliorer la capacité nationale à répondre à temps et de façon efficace en cas de crises pastorales ou d'urgence** ».

Le PRAPS-SN intervient prioritairement dans les zones transfrontalières et le long des axes de transhumance. Le choix des zones d'intervention tient compte des complémentarités et synergies possibles avec les interventions du Gouvernement, notamment à travers les financements apportés par d'autres projets. Ainsi le PRAPS-SN intervient dans cinq régions relevant de trois zones agro-écologiques que sont : (i) la Zone Sylvo-pastorale (ZSP) avec les régions de Saint Louis au niveau des départements de Dagana et de Podor, de Matam avec les départements de Matam et de Kanel et de Louga au niveau du département de Linguère ; (ii) le Bassin arachidier couvrant la région de Kaffrine, précisément le département de Kougheul ; et (iii) le Sénégal oriental avec la région de Tambacounda au niveau des départements de Bakel et de Koumpentoum.

La zone d'intervention comprend donc huit départements répartis sur cinq régions. Elle s'étend sur 32% du territoire national et compte une population d'environ 2 118 332 habitants soit 16,5% de la population nationale. Sa structure montre une forte proportion de jeunes de moins de 15 ans (42%) et une quasi-égalité des proportions hommes/femmes. Les effectifs animaux de la zone ont été estimés en 2012 à 1 062 157 bovins, 1 755 337 ovins et 1 400 469 caprins.

Les bénéficiaires directs du Projet sont des pasteurs et agro-pasteurs estimés à 230.000 dont 30% de femmes.

## II. Résumé exécutif

La mise en œuvre du projet est marquée à date par un avancement assez considérable des chantiers du PRAPS (services vétérinaires, parcs à vaccinations postes d'inspections frontaliers ; forages, unités laitières marchés à bétails magasins et boutiques pastorales). Il faut ainsi noter la réception du marché de Thiel, de dix parcs à vaccination de trois boutiques pastorales et de deux magasins d'aliment de 100 tonnes. L'organisation des caravanes de sensibilisations sur la campagne de vaccination de masse du bétail sur l'étendue du territoire national et la réception du lyophilisateur sur site sont d'autres faits marquant de cette année.

Par ailleurs des campagnes de fauche ont été organisées par les animateurs dans les unités pastorales avec en appui des comités régionaux et départementaux (présidé par les préfets et gouverneurs) de développement sur ce thème.

L'animation des unités pastorale a également porté sur les activités d'accueils des transhumants, la sensibilisation sur les maladies hivernales et la lutte contre les feux de brousses.

Les services des eaux et forêts ont conduit pendant le premier trimestre l'ouverture et l'entretien de pares feux communautaires.

Ce semestre est également marqué par le démarrage du processus de formalisation des UP avec l'appui du cabinet MSA.

Deux sessions de répliation des formations legs pour l'accréditation des formateurs sénégalais sont aussi organisées durant ce semestre.

Le suivi régulier des travaux qui ont démarré sur presque tous les sites (construction et réhabilitation des forages, construction des services vétérinaires, des aires d'abattage, des magasins d'aliment de bétail, des marchés à bétail) est assuré, en plus des bureaux d'études, par les antennes, le responsable des infrastructures du PRAPS et la DBRLA. La plus grande difficulté reste la lenteur d'exécution des travaux pour certaines infrastructures notamment la finition des aires d'abattage et quelques marchés à bétail. La réalisation d'émissions radios sur la santé animale ou la gestion des ressources naturelles a été menée en partenariat avec les radios communautaires.

La revue à mi-parcours du projet est également bouclée avec le consultant recruté à cet effet pour les six pays du PRAPS. Les conclusions de la revue à mi-parcours ont conduit à la révision du cadre de résultats (CDR) du Projet pour mieux appréhender et mesurer ses acquis, confirmer la date prévue pour la clôture du projet (31 décembre 2021) et proposer une restructuration.

La restructuration permettrait de procéder à l'ajustement des montants respectifs des catégories de décaissement figurant dans l'accord de financement afin de donner plus de flexibilité à l'exécution du projet dans ses dernières années et faciliter la pleine utilisation des fonds

### III. Exécution des activités et résultats

#### 3.1. Amélioration de la santé animale

##### 3.1.1. Modernisation des infrastructures et renforcement des capacités des services vétérinaires

###### 3.1.1.1. Modernisation des infrastructures

Les travaux de construction des services vétérinaires lancés l'année dernière sont pour l'essentiel dans la phase de finition.

Le marché d'acquisition de l'équipement initial des services vétérinaires privés de proximité et des postes d'inspection frontaliers a été lancé en consultation restreinte et attribué provisoirement. Il s'agit de matériel de froid et d'intervention pour les SVPP et surtout les kits de prélèvement, de protection notamment pour les PIF.



Cependant pour le SVPP de Thillé Boubacar dont le mandataire est formellement désigné, l'équipement a été acquis en fin d'année dernière.

Le tableau suivant décrit l'état d'avancement des infrastructures de la CI

**Tableau n°1 Niveau de réalisations physiques des infrastructures**

N° contrat	Consistance des travaux	Localités	Coûts	Taux d'exécution
T 0071/17	Réhabilitation du Poste vétérinaire	Thilogne	10 348 000	Réceptionné
	Réhabilitation du Service régional	Oourossogui	21 425 950	
	Réhabilitation du Poste vétérinaire	Ndioum	7 282 500	
	Réhabilitation du Poste vétérinaire	Tatqui	8 654 750	
	Réhabilitation du Service départemental	Podor	11 653 500	
T 0072/17	Réhabilitation du Poste vétérinaire	Dodji	12 502 690	Réceptionné
	Réhabilitation du Service départemental	Koungheul	12 918 050	
	Construction mur de clôture Service départemental	Bakel	19 396 177	
T 1826/16	Construction antenne	Ndioum	24 986 750	Réceptionné
T 1825/16	Construction antenne	Koungheul	29 115 107	Réceptionné
T 0778/18	Poste inspection frontalière	Médina Ndiatbé	33 340 555	85 %
	Cabinet vétérinaire privé	Thillé Boubacar	22 533 630	
	Poste inspection frontalière	Rosso	26 079 483	
	Construction Service départemental	Kanel	28 837 609	
	Construction Service départemental	Oourossogui	16 496 404	
	Réhabilitation logement SDEL	Oourossogui	10 303 320	Réceptionné
T 0779/18	Poste vétérinaire	Déaly	34 767 656	75%
	Poste inspection frontalière	Balou	48 807 985	65%
	Cabinet vétérinaire privé	Payar	30 764 660	65%

N° contrat	Consistance des travaux	Localités	Coûts	Taux d'exécution
	Cabinet vétérinaire privé	Saly Escale	30 764 660	70%
	Poste vétérinaire	Ribot Escale	49 631 691	65%
T 2616/17	Parc à vaccination	Fété Kodioly	6 798 570	85%
	Parc à vaccination	Parawol Founébé	6 798 570	
	Parc à vaccination	Loumbol Sara	6 798 570	
	Parc à vaccination	Namary	6 798 570	
	Parc à vaccination	Loumbol Amar	7 794 490	
T 2618/17	Parc à vaccination	Souylene	6 322 381	Réceptionné
	Parc à vaccination	Niassanté	6 322 381	
	Parc à vaccination	Loumbol Thillé	7 250 451	
	Parc à vaccination	Pétel Sohonabé	6 322 381	
T 2633/17	Parc à vaccination	Boudouck	7 250 451	Réceptionné
	Parc à vaccination	Sinthiou Thiakhadj	6 322 381	
	Parc à vaccination	Kahal	6 322 381	
	Parc à vaccination	Ndeyar	7 250 451	
	Parc à vaccination	Patoulane	6 322 381	
	Parc à vaccination	Darou Ouolof	7 250 451	
T 2605/18	Parc à vaccination	Boussoura Ndawene	10 503 776	35%
	Parc à vaccination	Warkere (Médina Salam)	13 254 527	
	Parc à vaccination	Kouthiaba	10 503 776	
	Parc à vaccination	Diatmel (Loumbi Travaux)	10 503 776	
	Parc à vaccination	Malem Niani	10 869 813	
T 2609/18	Parc à vaccination	Béma	11 563 632	45%
	Parc à vaccination	Guéthié (Gabou)	11 563 632	
	Parc à vaccination	Samba yidé (Béma)	11 563 632	
	Parc à vaccination	Matam Commune	11 563 632	
	Parc à vaccination	Ouroudondé (Nabadji)	11 563 632	
	Parc à vaccination	Walèle (Aouré)	11 563 632	
T 0920/18	Parc à vaccination	Dabanel Boki (Boulal)	12 494 312	OS pour démarrage travaux le 15 janvier 2019 Non démarrés
	Parc à vaccination	Fouthithy	12 494 312	
	Parc à vaccination	Pampinabé niassanté	12 494 312	
	Parc à vaccination	Goumel (Gaé)	12 494 312	



La réhabilitation de 8 services vétérinaires avait été achevée et réceptionnée en 2018. Les travaux de construction des 10 services vétérinaires prévus avaient démarré en en juin 2018 (ordre de service donnée aux entreprises). Il s'agit de 02 Services Départementaux (Matam et Kanel), de 02 Postes Vétérinaires (Déaly et de Ribot Escale), de 03 postes d'inspection frontalière (PIF) (Ballou, Médina Ndiathbé peinture et de Rosso) et de 03 cabinets vétérinaires privés (SVPP) (Saly escale, Payar et Thillé Boubacar).

Au mois d'aout 2019, aucun service n'a fait l'objet de réception, cependant les travaux sont pour l'essentiel bien avancés : les 02 services départementaux, le PIF de Médina Ndiathbé et le SVPP de Thillé Boubacar sont achevés l'achèvement du reste et leur réception sont prévus avant la fin de l'année 2019.


Le marché des équipements et matériel pour les PIF et des SVPP est lancé et attribué. La livraison est attendue avant la fin de l'année.

Concernant les parcs à vaccination, sur les 30 prévus 10 sont achevés et réceptionnés, 5 en cours de finition, 3 viennent de démarrer, 12 non encore démarrés sur site.

### 3.1.1.2 Renforcement des capacités des services vétérinaires

La formation régionale sur le logiciel Kobo toolbox était organisée en mars à Dakar, elle était destinée en priorité aux administrateurs du système de surveillance développé avec cet outil qui devront ensuite se charger de la démultiplication.

Pour la formation initiale, les dernières bourses d'étude pour le master à l'EISMV ont été attribuées en fin d'année 2018. L'un des bénéficiaires de cette formation en 2017 a soutenu son mémoire de master le 22 mars 2019 sur « l'évaluation semi-quantitative du système national de surveillance épidémiologiques des maladies animales ».



Concernant la formation continue, 50 agents sont en formation sur le manuel vétérinaire et les TDR de la formation sur l'hygiène des denrées alimentaires d'origine animale ont obtenu l'avis de non objection de la banque mondiale.

Les sessions de formation sur l'organisation de la CAMVAC, la surveillance épidémiologique et le contrôle des médicaments sont en cours de préparation.

### 3.1.1.3 Appui au Déploiement des mandataires dans les zones pastorales et constructions cabinets privés

Le processus avance bien avec la mise en place presque effective du service vétérinaire privé (SVPP) de proximité de Thillé Boubacar dont le mandataire est formellement désigné, l'équipement a été acquis en fin d'année 2018.

## 3.1.2. Appui à la surveillance et au contrôle harmonisé des maladies hivernales prioritaires et des médicaments vétérinaires

### 3.1.2.1. Acquisition du système de lyophilisation

La période de fabrication arrive à son terme. La réception et test sur lieu de production de l'unité de lyophilisation a été effectuée en janvier.

L'unité centrale a été livrée en fin mars et la remplisseuse est attendue incessamment au port et sera mise en service.

La reception du lyophilisateur est prévue en septembre 2010

### 3.1.2.2. Appui à la campagne de vaccination du cheptel



L'appui à la campagne 2018/2019 est marqué par le démarrage de la mise en œuvre du PNS PPR avec l'acquisition des pincettes à marquage pour petits ruminants et la sensibilisation sous format caravanes d'information étendue à tous les départements du pays.

L'acquisition des vaccins est effective (chaque année PPR 1 000 000 doses, PPCB 1 000 000 doses, et FVR 50 000), L'appui au suivi de la campagne est mobilisé

conformément à la demande de la DSV.

### 3.1.2.3. Appui à la surveillance épidémiologique des maladies animales et maladies et contrôle des médicaments

L'enquête T1 de prévalence de la PPCB effectuée l'année dernière a été complètement bouclée en début d'année avec le paiement des analyses à l'ISRA et la préparation du rapport final par la DSV. Selon ce rapport, la prévalence individuelle de la PPCB a baissé allant de 6.95% à l'enquête T0 à 4.52% à la T1. Cependant la prévalence troupeau ou commune, attestant de la dispersion de la maladie, a augmenté passant de 70% à 75%.

L'enquête T2 est réalisée simultanément avec la vaccination en cours, les TDR validés par l'IDA permettront de prendre en charge encore cette année les frais de prélèvement et d'acheminement des échantillons.

L'enquête séro-monitoring de la PPR lancée en juin 2018 a également été bouclée en début d'année avec le paiement des frais de prélèvement et d'acheminement des échantillons. Au total 19 545 échantillons ont été préparés et transmis à l'ISRA pour analyse. Selon les résultats consignés dans les fiches d'analyse transmises par l'ISRA la couverture immunitaire des petits ruminants pour la PPR atteint **67,36%** avec un total 13 166 échantillons positifs et 6379 négatifs. A noter que cette prévalence individuelle de la PPR dépasse la cible de 2020 du cadre de résultats avant la revue à mi-parcours du projet.

Concernant l'appui au contrôle des médicaments, la dernière mission de la DSV est effectuée en fin d'année et avait permis de recueillir 40 échantillons de médicament transmis à l'EISMV pour analyse. Le résultat sur les 38 échantillons analysés fait état de 15 non conforme soit 39% et cette situation devrait inciter à prendre des mesures sur le contrôle des médicaments.

## 3.2. Amélioration et gestion des ressources naturelles

### 3.2.1. Sécurisation de l'accès aux ressources naturelles et gestion durable des pâturages

#### 3.2.1.1. Appui à la mise en place et à la consolidation d'Instruments de planification et de gestion spatiale

Après l'effectivité de la mise en place des 20 plans de gestion des unités pastorales (UP),

Plusieurs réunions d'animation ont soutenu les activités de mise en œuvre de ces plans de gestion et de consolidation des accords sociaux.

Les réunions d'animation des UP se poursuivent pour la continuité et la pérennisation de la mise en œuvre des choix et consensus communautaires.

C'est dans ce cadre que les réalisations conduites par le service des eaux et forêts (ouverture et entretien de pare-feu, lutte active contre les feux de brousse, entretien des espaces plantés, etc.) sont portées par cette dynamique locale.

Les activités d'animations aident aussi à la consolidation des accords sociaux conclus à la suite de processus de concertation.

Le démarrage du processus de formalisation des UP en Association a démarré avec le cabinet MSA.

#### *3.2.1.2. Identification et matérialisation des couloirs de transhumance*

L'identification et la cartographie de trois couloirs de transhumance (328 km) en vue de leur matérialisation est effective.

Le plan d'action de réinstallation (PAR) élaboré par le bureau d'étude GENHY Conseils pour le tronçon Payar – Kahène est définitivement validé par la banque mondiale.

Concernant le tronçon n°2 à savoir Touba Alia – Missira Wadène, le document a été retourné au bureau d'études pour intégration des observations de la Banque mondiale. Les commentaires de la Banque sur le PAR du troisième tronçon (Mawdo Peul – Koumpentoum) sont toujours attendus.

#### *3.2.1.3. Appui aux réunions de planification intercommunautaire : appui aux cadres de concertation*

Les 08 cadres de concertation se sont réunis pour l'animation et l'élaboration des plans d'action annuels.

Le processus de facilitation du commerce a aussi ciblé les cadres pour la mise en œuvre de certaines activités de sensibilisation qui devraient engager les organisations pastorales et les collectivités territoriales. Une réunion de validation des plans d'action des 05 CDC de l'antenne nord a été organisée. Avant d'entrer dans la programmation des activités, un rappel sur la mission des CDC a été fait. Il est aussi souligné le besoin des Coordonnateurs de penser à la recherche en plus du PRAPS, d'autres partenaires pour avoir les moyens nécessaires à l'exécution de leurs activités. Ils ont été sensibilisés sur l'impérative nécessité de penser à la pérennisation de ces CDC après la clôture du PRAPS. Un rappel des dispositions du PRAPS pour accompagner les CDC a été fait.

La Planification des activités des CDC a commencé par le choix des activités pertinentes à réaliser avant de procéder à la définition du chronogramme, des responsables et des acteurs à impliquer.

Aussi, à l'image de l'année dernière, une mission conjointe des cadres de concertation du nord a été organisée en vue de s'enquérir des conditions d'accueil des transhumants au sud.

#### *3.2.1.5. Aménagement sylvo-pastoral*

##### *3.2.1.5.1. Aménagement sylvicole (RNA, DRS, Plantations)*

Les activités de production ont démarré dans les sites de Gabou, Béma, Koungheul, Koumpentoum, Médina Salam, Déali, Thiel et Doli. Malheureusement pour le site de Danthiady qui alimente en plants l'unité pastorale de Loumbol Amar n'est pas fonctionnel. Plus de 60 000 plants ont été produits cette année.



Photo : pépinière de Gabou

#### 3.2.1.5.2. Les mises en défens :

Les travaux de clôture de 557 ha (Bakel 40 ha, 150 ha à Matam, 300 ha à Linguère et 67 ha à Koungheul); des mises en défens sont presque bouclés avec un léger retard (Boussoura Ndawéne 27ha et Medina Salam 40ha) dans l'exécution. Toutefois, les communautés locales suivent avec beaucoup d'intérêt l'exécution des travaux et participent à la réception des travaux de chacun des sites concernés.

Au niveau des sites déjà clôturés, l'exploitation a déjà commencé notamment à Gabou et Béma où les comités de gestion ont pu vendre le fourrage. Les éleveurs et les autorités ont beaucoup apprécié cette activité dans la mesure où il était souvent très difficile de trouver du fourrage dans les terroirs respectifs.



Photo : opération de vente de paille de la mise en défens de Gabou (Bakel)

Ces mises en défens seront aussi plantées pour l'enrichissement et le renforcement de la clôture à partir du mois de juillet.

#### 3.2.1.5.3. La multiplication des parcelles fourragères à travers le processus champ école

Une séance de réception de la clôture et de la motopompe a eu lieu le 14 Juin à Wouro Madiwou sous la présence des parties prenantes à savoirs : le PRAPS et son dispositif d'animation, les deux fournisseurs (celui du grillage et de la motopompe) et l'ADIPP (le

président et quelques et quelques membres de l'association) bénéficiaire de l'activité (photo).



**Photo : commission de réception**

Cette parcelle de 2 ha va permettre le démarrage de la production de fourrage dans une parcelle irriguée. Le matériel végétal choisi est le maral falfa qui a fini de s'imposer depuis plus de 5 ans. Une autre parcelle sera réceptionnée avant la fin de l'année.

#### *3.2.1.4. Lutte contre les feux de brousse*

Les radios communautaires ont encore poursuivi les émissions concernant la préservation des ressources fourragères. Les émissions permettent de booster la sensibilisation surtout au niveau des sites d'intervention (travaux communautaires).

Il faudrait aussi noter l'impact de la grande campagne de fauche qui a permis d'une part de mobiliser pour la récolte et la conservation des ressources fourragères et de sensibiliser davantage sur les méfaits des feux de brousse d'autre part.

A la fin de la saison des pluies, les services forestiers avaient entamé l'organisation de fora pour mobiliser les collectivités territoriales autour de l'appui à la lutte contre les feux de brousse à travers la contribution financière ou la mobilisation des communautés locales.

Dans le département de Bakel, 308 personnes ont été mobilisées dont 70 femmes (23%) aux niveaux des deux UP de Gabou, Béma et au niveau central. Concernant le département de Koungheul, le service forestier a mené la même activité avec la participation de 299 personnes dont 14% de femmes. L'activité a concerné d'abord les périmètres de protection des mises en défens de Médina Salam (27 ha) et Bouchra Ndawène (40 ha) avec la participation de 55 personnes sans aucune femme.

Dans d'autres localités du département de Koungheul, la participation a été de 48 personnes à Koumbidia Socé dont 4% de femmes, 43 personnes à Koungheul (21%), 61 personnes à Mbaye Mbaye (31%), 30 personnes à Maka Yop (17%), 32 personnes à Sam Diabel (9%) et 30 personnes à Ida Mouride (10%).

En ce qui concerne l'ouverture et le nettoyage de pare-feu communautaires les services des eaux et forêts des trois départements ont dans le cadre de la convention procédé à des ouvertures de pare-feu manuels (49,65 km) dans le territoire des UP. Au total, le département de Koumpentoum a réalisé 40,65 km suivi de celui de Koungheul (5 km) et de Bakel (4 km).

Cette ouverture est précédée d'une sensibilisation sur la lutte contre les feux de brousse et d'une formation in situ sur les techniques d'ouverture et d'entretien des pare-feux manuels.



Photo : Ouverture des pare-feux périmétral de la mise en défens de Gabou

Dans cette opération des deux départements de Bakel et Koungheul, 180 personnes ont participé dont 80 personnes à Bakel (sans aucune femme) et 100 personnes à Koungheul (13 femmes). La faible participation des femmes est liée à la nature des travaux pénibles et risque de débordement du feu qui est utilisé pour nettoyage. Les travaux sont toujours en cours dans le département de Koumpentoum qui ont plus d'unités pastorales. Les statistiques sur les réalisations et la participation seront disponibles le prochain trimestre.

### 3.2.2. Aménagement et gestion durable des infrastructures d'accès à l'eau

#### 3.2.2.1. Construction et réhabilitation des forages

Les travaux de construction et de réhabilitation de forages et de systèmes AEP se poursuivent avec la situation suivante :

**Tableau n°2 Niveau de réalisations physiques des infrastructures**

N° contrat	Consistance des travaux	Localités	Coûts	Taux d'exécution
T 1532/18	Construction Forage	Kahal	86 346 500	10 %
	Construction Forage	Boudouck	86 346 500	
	Construction Forage	Ndeyar	86 346 500	
	Construction Forage	Patoulane	36 582 950	
	Réhabilitation Forage	Loumbi	5 221 500	
T 1533/18	CE + reseaux AEP	Kahal	164 838 008	15 %
	CE + reseaux AEP	Boudouck	184 331 299	15 %
	CE + reseaux AEP	Ndeyar	283 926 547	
	CE + reseaux AEP	Patoulane	170 951 706	
	Réhabilitation CE + reseaux AEP	Loumbi	98 258 049	
T 10701270/18 DK	Equipements électromécaniques	Sinthiou Thiakhate	25 013 2 15	Non fourni Livraison à la fin des travaux de forage
	Equipements électromécaniques	Warkéré	25 013 2 15	
	Equipements électromécaniques	Boussoura ndawéne	25 013 2 15	
	Equipements électromécaniques	Payar	25 013 2 15	

N° contrat	Consistance des travaux	Localités	Coûts	Taux d'exécution
	Equipements électromécaniques	Kouthiaba oulof	25 013 2 15	
	Equipements électromécaniques	Kahal	25 013 2 15	
	Equipements électromécaniques	Boudouck	25 013 2 15	
	Equipements électromécaniques	Ndeyar	25 013 2 15	
	Equipements électromécaniques	Patoulane	25 013 2 15	
	Equipements électromécaniques	Loumbi	25 013 2 15	
T 0947/18	Construction Forage	Sinthiou Thiakhate	32 991 325	80 %
	Construction Forage	Warkéré	62 684 550	55%
	Construction Forage	Patoulane	32 991 325	75%
	Construction Forage	Boussoura ndawéne	32 991 325	55%
	Réhabilitation Forage	Payar	4 602 000	100%%
	Réhabilitation Forage	Kouthiaba oulof	4 307 000	25%
T 1534/18	CE + réseaux AEP	Sinthiou Thiakhate	229 770 163	75% %
	CE + réseaux AEP	Warkéré	179 632 848	75%
	CE + réseaux AEP	Boussoura ndawéne	163 596 951	55%
	Réhabilitation CE + réseaux AEP	Payar	108 772 568	0%
	Réhabilitation CE + réseaux AEP	Kouthiaba oulof	151 404 714	0%

Le contrat des entreprises a pris fin le 15 avril 2019 pour les forages et le sera 15 octobre 2019 pour les châteaux d'eau. Une réunion d'évaluation a été organisée le 15 avril pour évaluer les efforts de l'entreprise ESCI et lui demander de mettre en place une nouvelle organisation qui pourra convaincre de la poursuite des travaux dans la période de pénalité.



Photo : Travaux de construction de château d'eau (gauche) et de forage (droite) à Bouchra Ndawène

Fort de ce constat, malgré la fin des délais, il est plus rassurant de continuer les travaux avec cette entreprise qui a déjà capitalisé une certaine expérience de la zone. Une réunion d'évaluation est tenue en vue de faire prendre à l'entreprise de nouveaux engagements permettant de finir les travaux dans les meilleurs délais.

Toutefois la pluviométrie des derniers jours entraîne la suspension des travaux des châteaux pour deux mois.

#### *3.2.2.2 Suivi des travaux d'infrastructures d'accès à l'eau et sensibilisation sur la délégation de service public*

La mission du consultant qui a accompagné l'OFOR dans la mise en place d'un dispositif de gestion transitoire est terminée. Elle est sanctionnée par des conventions locales signées par toutes les parties représentées. Les comités de pilotage mis en place ont été formés pour une bonne participation à la gestion de l'eau et l'inclusion de tous les usagers. De même, 40 conducteurs de forages (2 par système AEP du PRAPS) identifiés sont formés et mis en stage au niveau de forages les plus proches de leurs localités.

### **3.3. Facilitation de l'accès aux marchés**

#### **3.3.1. Développement des infrastructures et systèmes d'information de mise en marché**

##### *3.3.1.1. Réalisation et gestion des infrastructures d'accès aux marchés*

La construction des aires d'abattage, des marchés à bétail et des unités laitières avait démarré l'année dernière et se poursuit encore avec un état d'avancement divers. Le marché à bétail de Thiel a fait l'objet de réception provisoire sans réserve en fin juin. Sa mise en service est prévue au début du trimestre prochain. D'autres marchés à bétail comme Niassanté et Gabou pourront bientôt faire l'objet de réception alors certains travaux sont encore au début des grosses œuvres.



Le marché d'équipement pour les unités laitières est lancé sur la base de la liste exhaustive du matériel et accessoires préparée avec la DIA. Les spécifications techniques des tanks de refroidissement et des pasteurisateurs sont en inox avec un fonctionnement solaire hybride pour permettre de recourir à l'électricité en cas de défaut d'approvisionnement de l'installation solaire. Les offres des fournisseurs reçues ont fait l'objet d'évaluation et le marché est attribué à SOPRODEL pour un montant global de 94 778 227 FCFA TTC. Le contrat est signé et en cours d'enregistrement, la livraison est attendue le trimestre prochain.

Pour la mise en gestion des aires d'abattage et marchés à bétail, les conventions de concession et cahiers des charges soumis à signature au Ministre de l'Elevage avait fait l'objet à sa demande de revue par le Secrétariat Général et les Directions du Ministère. Les versions ainsi revues et finalisées des conventions de concessions ont été signées par les maires et les présidents de comités de gestion et approuvés les autorités administratives.

Cependant la nouvelle autorité du Ministère de l'Elevage a apporté des corrections notamment sur la convention de partenariat avec les mairies. Ces corrections effectuées lui sont retransmises pour avis.



Concernant les unités laitières, les magasins d'aliment bétail et les cabinets vétérinaires privés, il est retenu de préparer et de proposer à signature les documents contractuels permettant de sécuriser l'utilisation et le fonctionnement adéquats des infrastructures. La situation du niveau d'avancement se résume dans le tableau suivant

**Tableau n°3 Niveau de réalisations physiques des infrastructures**

N° contrat	Consistance des travaux	Localités	Coûts	Taux d'exécution
	Magasin stockage aliment bétail de 100 tonnes	Ndioum	14 938 874	Réceptionnés
T0920/18	Aire d'abattage	Rosso	42 958 800	60%
		Kanel	43 302 747	
		Oourossogui	57 113 680	
		Ndioum	59 951 306	
T 1278/18	Marché à bétail	Missira	93 125 978	65%
T 1281/18	Marché à bétail	Altou fass	75 458 338	70%
T 1282/18	Marché à bétail	Gabou	71 860 097	100% en attente de réception
T 1285/18	Marché à bétail	Orkadiéré	93 229 960	35%
T 1279/18	Marché à bétail	Nabadji civil	117 906 050	70%
T 1277/18	Marché à bétail	Galoya	129 502 161	20%
T 1284/18	Marché à bétail	Niassanté	164 493 346	87%
T 1280/18	Marché à bétail	Thiel	124 757 864	Réceptionné
T 1257/18	Fromagerie	Dahra	6 044 087	100 % demande de reception
	Laiterie	Dahra	6 484 098	
	Marché à bétail petit ruminant	Linguère	8 574 228	
	Réhabilitation centre de collecte de lait	Boulal	4 034 125	
	Réhabilitation centre de collecte de lait	Déaly	3 666 803	
T 1258/18	Laiterie	Boulal	22 668 893	85 %
	Extension aire d'abattage	Koungheul	10 716 661	
	centre de collecte de lait	Lour Escale	18 792 278	
T 1259/18	centre de collecte de lait	Mafré	16 317 861	75 %
	centre de collecte de lait	Souyléne	16 519 641	
	centre de collecte de lait	Mboundoume	16 401 641	
	Laiterie	Tarédji	21 565 463	
	Laiterie	Sinthiou Bamambé	21 565 463	
	Réhabilitation marchée à bétail	Thillé Boubacar	14 686 245	

### 3.3.1.2 Système d'information des marchés à bétail (SIMB):

La location d'un cloud pour héberger le système avait permis en fin d'année dernière de démarrer la collecte et le transfert des données sur les marchés et un premier bulletin a été édité par la CEP.

Depuis le début du mois de juin la CEP fait des bulletins flash par semaine.

Cependant ces cinq mois de test révèlent que le système rencontre de grosses difficultés à plusieurs endroits auprès des enquêteurs avec moins d'une dizaine de marchés seulement qui transmettaient régulièrement les données sur un total de 30.

Un atelier de revue du système a ainsi été organisé afin d'identifier et de lever les blocages auxquels est confronté individuellement chaque enquêteur et d'améliorer la régularité de la collecte et la transmission des informations. La présence de tous les enquêteurs à cet atelier permettait également d'installer la nouvelle version de CSPRO sur leurs tablettes de collecte.



Cet atelier tenu du 11 au 13 juin a visiblement permis une nette amélioration du fonctionnement du système de collecte et de transmission des données avec 23 et 24 synchronisations pour les deux semaines qui l'ont suivi. Ces données complètes ont permis l'édition des bulletins flash hebdomadaires sur animaux présentés vendus et les prix moyens des différentes espèces et catégories.

### 3.3.1.3. Appui à la filière lait

En plus de la réalisation des unités laitières, la D.I.A. dans le cadre de l'amélioration de la transformation laitière, a effectué une formation (20 femmes) sur les techniques de transformation du lait local au courant de janvier en prélude de la journée nationale de l'élevage tenue cette année à Ranérou.

## 3.3.2. Renforcement des organisations pastorales et interprofessionnelles et facilitation du commerce

### 3.3.2.1. Renforcement des organisations pastorales et interprofessionnelles

La mission du cabinet MSA sur le renforcement des capacités des OPE se poursuit. Le premier trimestre de l'année était consacré à la formation des organes de gestion des aires de d'abattage. Elle a été effectuée sur site à Rosso, Ndioum, Kanel et Ourosogui. Parallèlement à ces formations un appui à la formalisation est effectué avec OP gérant des UP n'ayant pas un statut juridique formel.



Au deuxième trimestre de l'année, la formation s'est poursuivie avec les organes de gestion des magasins d'aliments, des unités laitières et des marchés. Comme prévu dans le plan de formation, ces formations portent sur les généralités sur la gestion institutionnelle des organisations professionnelle et des infrastructures communautaires et de façon plus précises sur le fonctionnement de leur installation.

D'autre part la DINFEL qui a reçu un appui du Projet pour sa tournée de sensibilisation et redynamisation des organisations de base a finalisé cette mission au premier trimestre de l'année.

Concernant la structuration des OPE, le processus de mise en place de l'Interprofession laitière au Sénégal se poursuit dans le cadre de la convention avec FNDASP. Suite à la formation de mise à niveau des facilitateurs (membres du comité ad hoc) effectuée au mois d'avril, les réunions d'assemblées générale des sous collèges régionaux se sont déroulées au courant du mois de mai sur l'ensemble du territoire national sous la présidence des gouverneurs de région et en présence des services de l'élevage.



Ces réunions ont permis de mettre en place 46 sous collèges régionaux des producteurs (14), des collecteurs (04), des transformateurs (14) et des distributeurs (14). Au total 635 acteurs de la filière lait, dont 337 femmes ont participé à ces rencontres, répartis comme suit :

**Tableau n°4 Sous collèges régionaux d**

Catégories	Nombre AGC	Total acteurs	Hommes	Femmes
Producteurs	14	222	161	61
Collecteurs	4	54	31	23
Transformateurs	14	207	47	160
Distributeurs	14	152	59	93
<b>TOTAL</b>	<b>46</b>	<b>635</b>	<b>298</b>	<b>337</b>

Les membres des bureaux des différents collèges sont répartis comme suit :

**Tableau n°5 répartition par sexe des membres des bureaux**

	Total	Hommes	Femmes	% de femmes
Producteurs	98	61	37	38%
Collecteurs	28	16	12	43%
Transformateurs	98	22	76	78%
Distributeurs	97	32	65	67%
<b>TOTAL</b>	<b>321</b>	<b>131</b>	<b>190</b>	<b>59,2%</b>

Ces rencontres ont également été l'occasion pour chaque collège régional formé de désigner ses délégués qui forment l'assemblée nationale des collèges et l'assemblée générale de l'Interprofession. La réunion de mise en place des collèges nationaux et de l'assemblée générale est prévue au début du second semestre.

### 3.3.2.2. Facilitation du commerce

A la demande des bénéficiaires des mini-laiteries en cours de construction, un appui à la participation à la FIARA 2019 du 11 au 20 avril est préparé dans le cadre de la promotion des produits. Quatre gérants de laiteries en ont bénéficié et ont exposé des produits laitiers sous le stand du PRAPS. Il s'agit du DIRFEL de Boulal, du GIE Dental de Taredji, de la laiterie Teddoungal Kossam de Dahra et de la Fromagerie du Ferlo. En plus de la promotion des produits à travers les visites du stand, l'exposition a permis la vente de produits pour un montant global de 1 200 350 FCFA réparti comme suit :

## Tableau n°6 Ventes des produits laitiers FIARA2019

	11 au 20 Avril	21 au 30 Avril	11 au 30 Avril
Produits exposés	<ul style="list-style-type: none"><li>• Lait caillé</li><li>• Beurre de vache</li><li>• Fromage</li><li>• Lait frais</li><li>• Thiackry</li></ul>	<ul style="list-style-type: none"><li>• Lait caillé</li><li>• Beurre de vache</li><li>• Fromage</li><li>• Lait frais</li><li>• Thiackry</li></ul>	<ul style="list-style-type: none"><li>• Huile de soumpe</li><li>• Sachet soumpe</li><li>• Miel</li></ul>
Vente	<b>565 350 FCFA</b>	<b>451 000 FCFA</b>	<b>184 000 FCFA</b>
Total des ventes	<b>1 200 350 FCFA</b>		

### 3.4. Gestion des crises pastorales

#### 3.4.1. Préparation aux crises et diversification des modes de vie

##### 3.4.1.1. Boutiques pastorales et Magasins de stockage

Les travaux de construction de 8 magasins de 100 T et 20 boutiques pastorales continuent toujours dans les différents sites (ci-contre la photo du chantier de la boutique pastorale de Loumbol Thilly). A date, les entreprises des lots 3 et 4 ont fini la pose des charpentes qui semblait être l'opération la plus difficile. Les premières réceptions sont effectuées au mois de juillet.

Les activités d'accompagnement technique et financier des boutiques pastorales dépendent entièrement de la réception des bâtiments. A ce stade, les travaux sont au stade de finition pour le lot4 concentré dans les départements de Koungheul et Koumpentoum concernant 2 magasins de 100 tonnes et 11 boutiques pastorales. Dans les départements de Dagana et Podor (lot3) les travaux de 2 magasins de stockage et de 7 boutiques pastorales sont très avancés. Le problème reste toujours crucial au niveau des départements de Bakel, Matam et Kanel où l'entrepreneur, après la confection des agglos et la fouille pour les fondations, n'a plus remis les pieds sur les sites depuis le mois de février. Une procédure de résiliation est envisagée.



Photo : magasin de Ndioum dans le département de Podor

**Tableau n°7 Niveau de réalisations physiques des infrastructures**

N° contrat	Consistance des travaux	Localités	Coûts	Taux d'exécution
T 0664/18	Magasin stockage aliment bétail de 100 tonnes	Bokidiavé	14 938 874	55 %
	Magasin stockage aliment bétail de 100 tonnes	Orkadiéré	14 938 874	
	Magasin stockage aliment bétail de 100 tonnes	Kidira	14 938 874	
	Magasin stockage aliment bétail de 50 tonnes	Fété Kodioly	9 092 903	
	Magasin stockage aliment bétail de 50 tonnes	Namary	9 092 903	
	Magasin stockage aliment bétail de 50 tonnes	Loumbol sara	9 092 903	
	Magasin stockage aliment bétail de 50 tonnes	Loumbol Amar	9 092 903	
	Magasin stockage aliment bétail de 50 tonnes	Bema	9 092 903	
	Magasin stockage aliment bétail de 50 tonnes	Parawol Founébé	9 092 903	
	Magasin stockage aliment bétail de 100 tonnes	Ndioum	14 938 874	Réceptionnés
	Magasin stockage aliment bétail de 100 tonnes	Dagana	14 938 874	
	Magasin stockage aliment bétail de 50 tonnes	Loumbol thielly	10 458 618	
	Magasin stockage aliment bétail de 50 tonnes	Pétéf Sohonabé	10 458 618	
	Magasin stockage aliment bétail de 50 tonnes	Souyléne	10 458 618	
	Magasin stockage aliment bétail de 50 tonnes	Niassanté	10 458 618	
	Magasin stockage aliment bétail de 50 tonnes	Boulal	10 458 618	
	Magasin stockage aliment bétail de 50 tonnes	Ndeymene	10 458 618	
	Magasin stockage aliment bétail de 50 tonnes	Fouthity	10 458 618	
T 0665/18	Magasin stockage aliment bétail de 100 tonnes	Missira	19 112 076	85%
	Magasin stockage aliment bétail de 100 tonnes	Koumpentoum	19 112 076	
	Magasin stockage aliment bétail de 50 tonnes	Warkéré	9 766 893	
	Magasin stockage aliment bétail de 50 tonnes	Patoulane	9 766 893	
	Magasin stockage aliment bétail de 50 tonnes	Kouthiaba Peulh	9 766 893	
	Magasin stockage aliment bétail de 50 tonnes	Sinthiou Thiakhathi	9 766 893	
	Magasin stockage aliment bétail de 50 tonnes	Loumbi travaux	9 766 893	
	Magasin stockage aliment bétail de 50 tonnes	Boudouck	9 766 893	
	Magasin stockage aliment bétail de 50 tonnes	Kahal	9 766 893	
	Magasin stockage aliment bétail de 50 tonnes	Ndéyar	9 766 893	
	Magasin stockage aliment bétail de 50 tonnes	Lour Escale	9 766 893	

L'accompagnement consiste ainsi à préparer les commissions alimentation du bétail des unités pastorales pour une bonne dynamique organisationnelle autour de la gestion des boutiques pastorales. Chacune des boutiques sera dotée d'aliments de bétail et de denrées alimentaires jusqu'à hauteur de 4 000 000 FCFA. Le processus de gestion sera mis en place avec le Directoire national des femmes en élevage (DIRFEL) pour garantir un pouvoir réel des femmes sur la gestion des boutiques pastorales. En tout état de

cause, le schéma de gestion actuel va rapprocher la gestion des boutiques pastorales du système de l'OSB et du mécanisme de pérennisation.

#### **3.4.1.2. Evaluation de l'impact de l'OSB**

Le dernier livrable concernant le manuel de procédure de l'opération sauvegarde du bétail est envoyé par le consultant et l'atelier de validation tenue.

#### **3.4.1.3. Formation LEG**

Après la formation des formateurs en LEGS du 28 mai au 02 juin 2018 à la résidence Mamoune, des sessions de démultiplication ont démarré durant le mois de juin. Les équipes se sont organisées en groupes de 3 formateurs pour dérouler les sessions d'accréditation. Deux sessions sont organisées à Ndioum et à Koungheul.

La session de Koungheul s'est tenue du 23 au 25 avril 2019 pour 22 personnes dont 3 femmes.

La session de Ndioum a enregistré la participation de deux préfets (Podor et Dagana), d'une ONG (ACF), d'une agence, des services techniques (ANCAR) et OPE des départements de Dagana et de Podor. Au total 23 personnes dont 06 femmes ont bénéficié de cette session.



**Photo : session de formation LEGS à Koungheul (gauche) et Ndioum (droite)**

D'autres sessions ont été organisées dans les écoles de formation telles que l'ENSA de Thiès et l'EISMV pour les classes de dernière année.

#### **3.4.1.4. Lutte contre le vol de bétail**

Après une étude de capitalisation des expériences, il est prévu la réplique des expériences des cellules de lutte contre le vol de bétail. Le matériel (sifflets, lampe torche, bottes, etc.) des comités de lutte est passé et le matériel livré.

Dans le cadre de la mise en œuvre du plan d'action issu de l'étude de capitalisation, la réplique des bonnes pratiques de lutte et la communication constituent des activités clés prises en charge par ce volet.

Pour ce faire, les termes de référence sont déjà validés pour la mise en place des premiers comités ciblés dans les départements de Koungheul et Koumpentoum, précisément dans les localités de Missirah, Gainthe Pathé, Loure Escale, Payar, Kouthia Gaidi, Kahéne. Les réunions de sensibilisation et d'installation des comités sont tenues du 15 au 22 Juillet dans les deux départements.

Pour rappel, un lot de matériels constitués de bottes, de lampes torches et de sifflets ont été achetés pour accompagner les comités qui seront installés dans l'alerte et la lutte contre le fléau.

### **3.5. Gestion du Projet**

#### **3.5.1. Sauvegarde environnementale et sociale**

Formation sur les techniques de transformation laitière à Ranérou qui a bénéficié à 35 femmes du département.

La structuration de la filière lait avec la mise en place de l'interprofession a également été l'occasion de valoriser le leadership féminin dans ce domaine et avec une bonne présence de femmes dans les bureaux collèges à tous les maillons. Au total les membres des bureaux de collèges régionaux comprennent 59,2% de femmes. Elles sont naturellement plus importantes au maillon des transformateurs avec 78% des membres des bureaux régionaux.

Par ailleurs, la mise en place des boutiques pastorales est lancée avec au niveau de chaque magasin l'organisation et la formation des femmes au sein de l'unité pastorale.

### 3.5.3. Suivi et Evaluation

La saisie de la base kobotoolbox qui visait à intégrer l'ensemble des informations utiles dans la base de données de l'URC PRAPS CILSS est effective

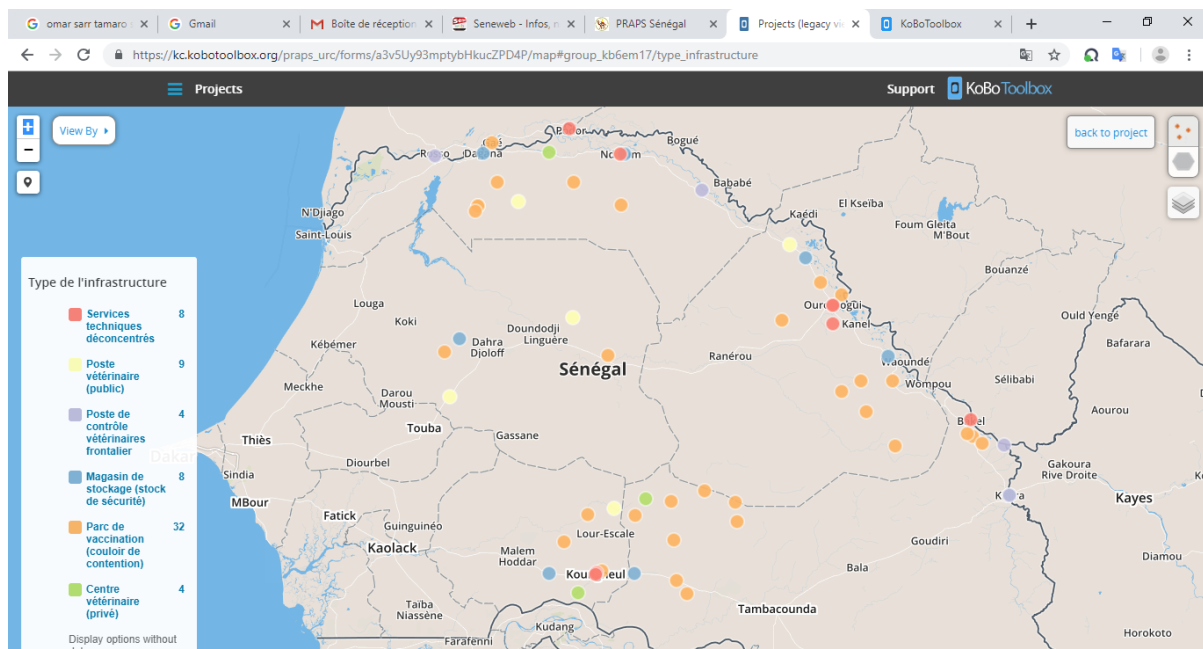
Cet exercice est réalisé pour l'atteinte des objectifs suivants

- Vérifier les données disponibles;
- Préparer le format des données à enregistrer;
- Alimenter la base avec les données existantes;
- Lister l'ensemble des données manquantes et planifier leur recueil et leur intégration ;
- Faire des recommandations pour les données spécifiques pour le PRAPS Sénégal

Au terme des cinq jours de travail, les résultats sont accessibles sur la plateforme que l'URC à mise en place.

La base de données en ligne est alimentée par les six pays du PRAPS et

Les questions relatives à la sécurisation des accès et la limitation des droits ne permettent aujourd'hui que la visualisation des données.



Capture du thème infrastructure santé et service tel qu'affiché dans le kobo

### 3.5.4. La communication du PRAPS

Durant le premier semestre de l'année 2019, la communication a surtout été consacrée à la couverture médiatique des ateliers de la composante régionale de santé animale

sur la promotion de l'outil Kobo ToolBox (KTB) et de la RMP du PRAPS. Le site web a été réaménagé et mis à jour et nous avons contribué à la réalisation du n°13 du bulletin d'informations « LES ECHOS DU PRAPS » conduite par l'URC/PRAPS. La Production des 14 radios communautaires partenaires de la Convention PRAPS/URAC au premier semestre 2019 est de 522 spots sur le rapportage des maladies, la rage et la vaccination en pulaar et wolof ; la diffusion de 139 émissions de 26 à 30 minutes, dont 119 sous forme de magazines et reportages et 20 sous forme interactive.

Nous avons aussi appuyé la Communication du ministère de tutelle avec la rédaction d'une stratégie et d'un plan de communication sur la grippe équine et la gourme. Ce plan sera financé par la FAO en appui à la DSV.

### 3.5.5. Passation de marché

Le plan de passation des marchés élaboré et inscrit dans STEP a connu des modifications successives afin d'inscrire de nouvelles activités pour 2019 qui ont été approuvées par la Banque mondiale.

Ce plan a été publié dans le SYGMAP (portail électronique dédié aux marchés publics) et validé par la DCMP.

Pour ce qui est de l'exécution proprement dite du plan de passation de marchés, elle progresse à un rythme acceptable en dépit de quelques lenteurs notées sur certaines formalités liées à la passation et/ou à l'exécution des marchés.

Malgré cette faiblesse, le processus de passation d'une bonne partie des marchés planifiés a été enclenché et, pour la plupart, en cours de finalisation. Le rythme est donc globalement satisfaisant avec des niveaux d'exécution qui varient en fonction des types de marchés.

- 86% du taux d'exécution physique pour les marchés de travaux avec un seul marché bouclé sur les 14 prévus. Ce taux s'explique par le fait que la passation des marchés de travaux est bouclée pour l'essentiel des travaux, des ordres de services transmis et les réalisations sont en cours d'exécution

- 50% pour les marchés de fournitures : sur dix (10) marchés prévus six (06) ont connu un début d'exécution les autres dossiers sont toujours en cours de finalisations

- 100% pour les marchés de prestations intellectuelles avec neuf (09) projets.

Il faut toutefois noter les difficultés dans les retards au niveau de la DCMP pour la validation du contrat relatif à l'acquisition de quatre (4) motos passé par entente après autorisation de la Banque Mondiale et de la DCMP.

**Tableau n°8 Niveau de réalisations du plan de passation des marchés**

STATUT	TRAVAUX	FOURNITURES	CONSULTANTS	TOTAL DE MARCHÉS	COÛT TOTAL DES MARCHÉS
Marchés exécutés	1	3	2	6	1 870 423 993
Marchés en cours d'exécution	11	2	7	20	7 968 577 912
Marchés non exécutés	2	5	0	7	444 000 000
Nombre total de marchés	14	10	9	33	<b>10 283 001 905 0</b>
COÛT TOTAL (FCFA)	<b>9 104 829 504</b>	529 201 161	648 971 240	10 283 001 905	



### 3.5.6. Gestion financière

Le niveau de décaissement du budget de 2019 est assez satisfaisant avec a date un taux de 53.15%et se résume dans le tableau ci-dessous. Le retard dans des décomptes des entreprises ont beaucoup joué sur taux de décaissement. **Le taux de décaissement global s'élève à 14 424 429 060 FCFA soit 66%** de l'enveloppe globale du projet.

**Tableau n°9 Niveau d'exécution financière du PTBA**

COMPOSANTES/ SOUS COMPOSANTES	Budget 2019	Décaissement	% Budget (2019)
<b>1. Amélioration de la santé animale</b>	<b>1 485 768 555</b>	<b>477 486 638</b>	<b>32,14</b>
1.1 Amélioration des infrastructures et renforcement capacités	931 179 885	191 164 525	20,53
1.2 Appui à la surveillance et contrôle de maladies animales	544 588 670	284 071 913	52,16
1.3 Mise en œuvre des activités régionales	10 000 000	2 250 200	22,50
<b>2. Amélioration de la gestion des ressources naturelles</b>	<b>1 077 708 771</b>	<b>936 716 561</b>	<b>86,92</b>
2.1 Amélioration de l'accès aux ressources naturelles et gestion	204 433 439	169 455 044	82,89
2.2 Gestion durable des infrastructures pour l'accès à l'eau	863 275 332	767 261 517	88,88
2.3 Mise en œuvre des activités régionales	10 000 000		
<b>3. Facilitation de l'accès aux marchés</b>	<b>1 232 927 256</b>	<b>629 716 666</b>	<b>51,07</b>
3.1 Appui aux infrastructures de marchés et aux systèmes d'informations	1 117 927 256	594 935 570	53,22
3.2 Appui aux organisations de producteurs et interprofessionnel	105 000 000	34 781 096	33,12
3.3 Mise en œuvre des activités régionales	10 000 000		
<b>4. Gestion des crises pastorales</b>	<b>466 202 677</b>	<b>181 087 064</b>	<b>38,84</b>
4.1 Préparation aux crises pastorales et diversification	456 202 677	181 087 064	39,69
4.2 Réponses aux situations des crises			
4.3 Mise en œuvre des activités régionales	10 000 000		
<b>5. Gestion du projet et appui institutionnel</b>	<b>845 217 698</b>	<b>487 219 291</b>	<b>57,64</b>
5.1 Coordination, gestion fiduciaire, suivi et évaluation, géné.	796 217 698	469 765 183	59,00
5.2 Appui institutionnel, renforcement des capacités, plaidoyer	31 000 000	16 573 708	53,46
5.3 Mise en œuvre des activités régionales	18 000 000	880 400	4,89
<b>Total</b>	<b>5 107 824 957</b>	<b>2 712 226 220</b>	<b>53,15</b>

### 3.6. Conclusion

Après avoir surmonté les défis procéduraux souvent très lourds le projet doit faire face à d'autres enjeux celui du suivi des travaux afin que la qualité des infrastructures soit assurée et dans les délais.

Ainsi tous les travaux ont pratiquement démarré ce qui laisse entrevoir une perspective de décaissement très importante en fin 2019.

Les mois à venir devraient nous permettre de réceptionner l'essentiel des travaux d'infrastructures du projet à savoir les marchés à bétail, les aires d'abattages, les unités laitières les services vétérinaires les PIFS les parcs à vaccination et les magasins. L'activité phare du trimestre à venir sera l'organisation d'une tournée avec les membres du COPIL et les partenaires sur les réalisations du PRAPS afin d'accroître la visibilité et la communication.

## IV -. Annexes

### 4.1. Suivi du tableau des indicateurs









**Tableau n°10 : Niveau de réalisations des indicateurs**

Indicateurs de résultats au niveau PDO	Unité	référé nce	Résultats											
			2016			2017			2018			2019		
			Valeur	Prév.	Réal.	Taux Réal. (%)	Prév.	Réal.	Taux Réal. (%)	Prév.	Réal.	Taux Réal. (%)	Prév.	Réal.
<b>ODP : OBJECTIF DE DEVELOPPEMENT</b>														
IR-1.1:Taux de Prévalence annuelle au sein du troupeau de la PPCB	%	60	60	60		50	70	71,43	40	70	57,14	30	75	40
IR-1.2: Seroprevalence post vaccinale de la PPR	%	40	40	40		45	40	88,89	50	40	80	55	67	121
IR-2: Superficie des terres ou les pratiques de GDT ont ete adoptees suite au projet	Ha	0	0	0		25 000	0		75 000	381 339	508,45	100 000		
IR-3: Distance moyenne entre points d'eau fonctionnels et accessibles	Km	50	50	50		50	50		40	50	80	40		
IR-4: Animaux vendus sur les marchés réhabilités ou construits par le projet	Nbre	60 000	60 000	60 000		65 000	60 000		70 000	60 000	85,71	80 000		
IR-5: Laps de temps pour atteindre en cas de crise 50% des bénéficiaires cibles dans le PI inclusif	SMN	8	8	8		7	8		6	8	75	6		
IR-6: Bénéficiaires directs du projet total des hommes et des femmes dont 30% de femmes	Nbre	0	0	0		62 000	90 548	146,1	100 000	222 955	222,96	100 000		
IR-6.1: Pourcentage de femmes bénéficiaires direct du projet	%	0	0	0		20	46	230	30	46	152,8	30		
<b>INDICATEURS DE RESULTATS INTERMEDIAIRES</b>														
<b>COMP 1 : COMPOSANTE 1</b>														

Indicateurs de résultats au niveau PDO	Unité	référé nce	Résultats											
			2016			2017			2018			2019		
			Valeur	Prév.	Réal.	Taux Réal. (%)	Prév.	Réal.	Taux Réal. (%)	Prév.	Réal.	Taux Réal. (%)	Prév.	Réal.
IRI-1.1.1:Taux de vaccination contre la PPCB	%	0	0	40		0	41		0	54,94		0		
IRI-1.1.2:Taux de vaccination contre la PPR	%	20	25	16,46	65,8	30	24	80	35	33,52	95,77	35		
IRI-1.2:Unites vétérinaires construites ou réhabilitées par le projet	Nbre	0	0	0		3	10	333,3	11	10	90,91	11	10	90,91
<b>COMP 2 : COMPOSANTE 2</b>														
IRI-2.1: Part des zones ciblées soumises à la gestion des ressources naturelles	%	0	0	0		5	0		20	5,71	28,55			
IRI-2.2: Points d'eau fonctionnels accessibles aux éleveurs et agro- pasteurs	Nbre	0	0	0		10	0	0	15	0	0	15	0	0
<b>COMP 3 : COMPOSANTE 3</b>														
IRI-3.1: Marches de référence fonctionnelle selon les critères définis	Nbre	0	0	0		3	0		5	0		5	0	
<b>COMP 4 : COMPOSANTE 4</b>														
IRI-4.1:Parametres spécifiques aux pastoralismes intègres par le SAP	Nbre	0	4	4		5	6	120	6	6	100	6	12	200
IRI-4.2: Laps de temps nécessaire pour la mise à disposition des financements	SMN	16	16	16		12	16		12	16		12		

## 4.2. Des images des chantiers du PRAPS

### Images des chantiers de la zone nord du PRAPS

	
<p>PV de Daly</p>	<p>Mise en défens de Déaly</p>
	
<p>Réhabilitation Centre de collecte de lait de Déaly</p>	<p>Marché à bétail de Thiel</p>
	
<p>Mini laiterie de Boulal</p>	<p>Réhabilitation centre de collecte de Boulal</p>
	

<p>Manasin de 100T de Boulal (Dépt. Linguère)</p>	<p>Réhabilitation Marché à bétail de Linguère</p>
	
<p>Mini laiterie de Dahara</p>	<p>Mini laiterie de Taredji</p>
	
<p>Fromagerie de Dahra</p>	<p>Aire d'abattage de Ndioum</p>
	
<p>Réhabilitation PV de Ndioum</p>	<p>Magasin de 100T de Ndioum (Dépt Podor)</p>
	
<p>Réhabilitation SDELEPA de Podor</p>	<p>Réhabilitation PV de Tatky</p>



Magasin 50 T de Pétel Sowonabé



Magasin 50 T de Loumbol Thilly



Parc à vaccination de Pétel Sowonabé



Parc à vaccination de Loumbol Thilly



Poste vétérinaire privé de Thillé Boubacar



Centre de collecte de lait de Mafré



PIF de Médina NDIATHBE



Marché à bétail de Galoya



Marché à bétails de Niassanté



Magasin de 50T de Niassanté



Aire d'abattage de Rosso



PIF de Rosso



Magasin de 50T de Deymane (Gnith)



Magasin de 100T de Dagana



Magasin de 50T de Souylène



Laiterie de Sinthiou Bambambé



Magasin 50T de Namary



Magasin 50T de Loumbol Amar





Réhabilitation SRELPA de Matam



Construction SDELPA de Kanel



Construction SDELPA de Matam



Aire d'abattage de Kanel

**Images des chantiers de la zone sud du PRAPS**



Magasin de Koumpentoum



Forage de patoulane



Parc de vaccination de patoulane



Magasin 50 T de patoulane



Magasin 100 T de missira



Marché à bétail de missira



Laiterie de lour escale



Laiterie de lour escale



Magasin de lour (50 tonnes)



Magasin de lour (50 tonnes)



Château d'eau de bouchra ndawéne



Magasin 50 T de bouchra ndawene

Atelier de forage de bouchra ndawene

Magasin 50 tonnes de médina salam



Château d'eau de médina salam



Fourniture pour les grillages de la mise en défens de médina salam



Parc de vaccination de kahal



Magasin de kahal (50 tonnes)



Matériel du forage de boudouck



Magasin 50 t de boudouck



Magasin 50 T de ndayar



Parcs à vaccination de ndayar



Forage de ndayar



Parc de sinthiou thiakhathe



Forage de sinthiou thiakhate



Château d'eau de sinthiou thiakhate



Poste véto de ribot escale



Poste veto privé de saly escale



Château d'eau de bouchra ndawéne



Magasin 50 T de bouchra ndawene




Atelier de forage de bouchra ndawene



Magasin 50 tonnes de médina salam



Château d'eau de médina salam	Fourniture pour les grillages de la mise en défens de médina salam
	
Parc de vaccination de kahal	Magasin de kahal (50 tonnes)
	
Matériel du forage de boudouck	Magasin 50 t de boudouck
	
Magasin 50 T de ndayar	Parcs à vaccination de ndayar
	

Forage de ndayar	Parc de sinthiou thiakhathe
------------------	-----------------------------

Magasin 50 tonnes de sinthiou	
	
Forage de sinthiou thiakhate	Château d'eau de sinthiou thiakhate
	
Poste véto de ribot escale	Poste veto privé de saly escale